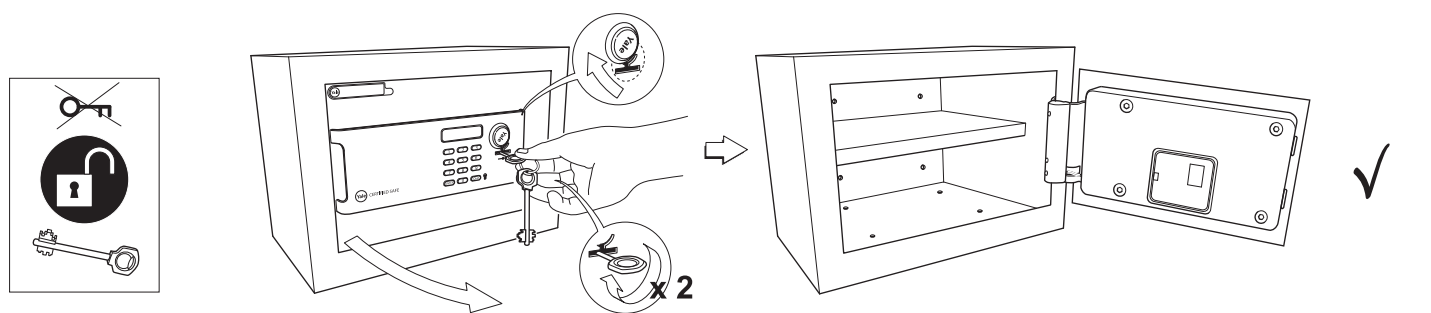
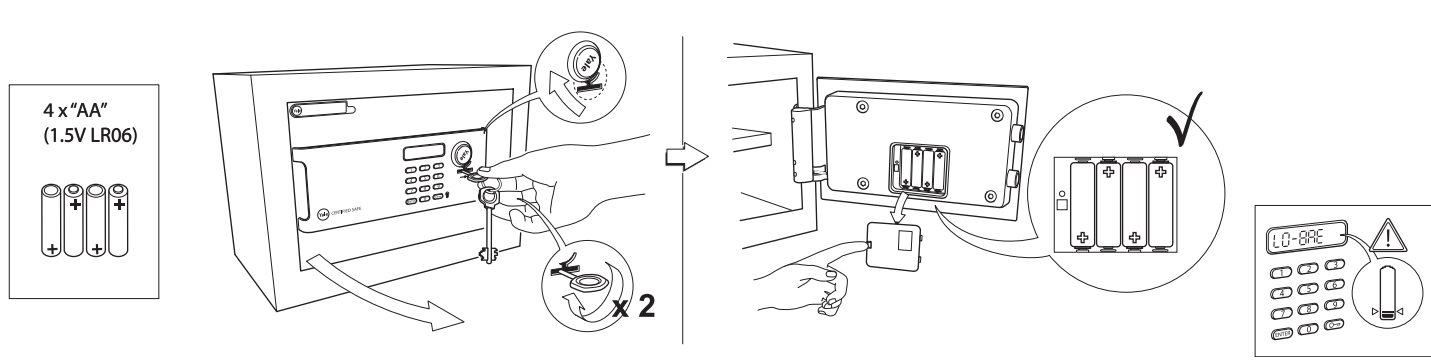


Yale®



GB Using the manual override key
ES Uso de la apertura mecánica
PT Utilização da chave de controlo manual
IT Utilizzo della serratura a chiave manuale
FR Utilisation de la clé de sécurité manuelle
DE Verwendung des manuellen Override-Schlüssels
HU A kézi mesterkulcs használatá
NL Gebruik de manuele nood sleutel
RO Folosire cheie
RU Использование ключа для экстренного открывания

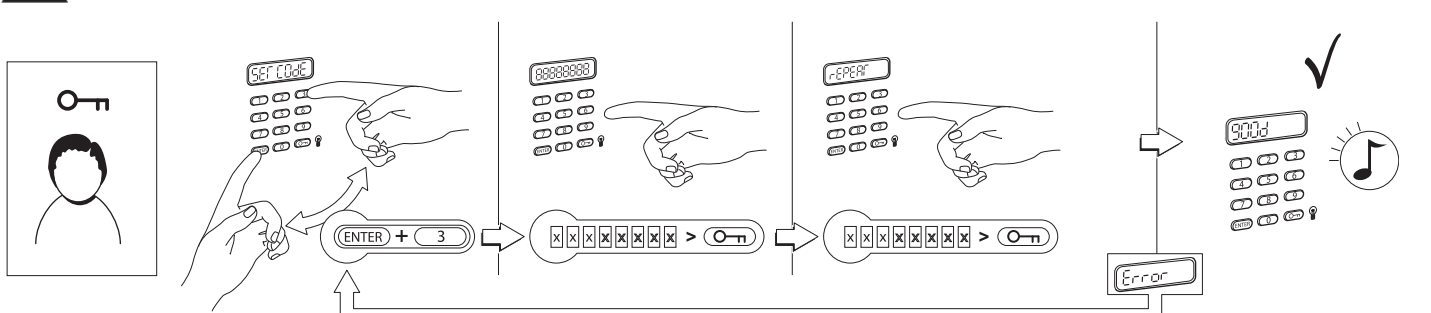
SCAN Brug af den mekaniske nøgle/Använda den manuella huvudnyckeln.
CZ Použití klíče pro mechanické otevíření
SK Použitie kľúča na odblokovanie
TR Mekanik anahtar kullanımı
PL Używanie klucza
FI Avaaminen mekaanisella avaimella
GK Χρήση του μηχανικού κλειδιού ανάγκης
SL Odpiranje sefa
EST Seifi avamine



GB Installing the batteries
ES Instalación de las pilas
PT Instalação das baterias
IT Installazione delle batterie
FR Mise en place des piles
DE Einlegen der Batterien
HU Az elemek behelyezése
NL De batterijen plaatsen
RO Instalarea bateriilor
RU Установка батареек

SCAN Batteri-installation
CZ Instalace baterií
SK Inštalácia batérií
TR Pillerin takılması
PL Instalacja baterii
FI Paristojen asennus
GK Τοποθέτηση των μπαταριών
SL Inštalacija baterij
EST Patareide paigaldamine

! Safe must be in the unlocked setting to set user code and the override key must be turned fully clockwise.

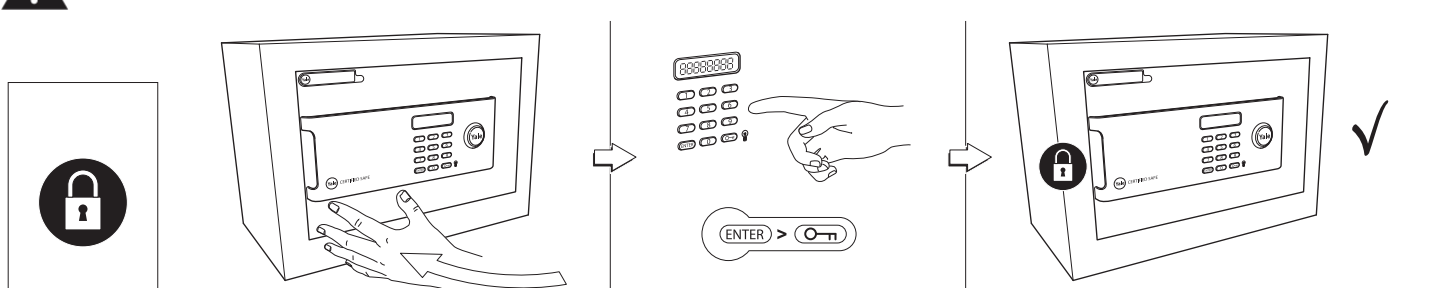


GB Set/re-set your user code. Minimum 4 to maximum 8 digits
ES Insertar o reinsertar su código secreto
PT Defina/redefina o seu código de utilizador
IT Impostate/re-impostate il codice personale
FR Réglage/réinitialisation de votre code d'utilisateur
DE Einstellen/Zurücksetzen Ihres Benutzer-Codes
HU Az Ön felhasználói kódjának be-/visszaállítása
NL Uw gebruikerscode (opnieuw) instellen. Minimaal 4 tot maximaal 8 cijfers mogelijk.
RO Setati/resetati codul dumneavoastra
RU Установка/ изменение кода

SCAN Indstil/fjern brugerkode/Programmera användarkod
CZ Nastavení/resetování uživatelského kódu
SK Nastavenie / reštartovanie Vášho užívateľského kódu
TR Kullanıcı kodunu ayarlama / sıfırlama
PL Ustawienie kodu
FI Aseta henkilökohtainen käyttäjäkoodi
GK Ρύθμιση/επιναρύθμιση του κωδικού χρήστη
SL Nastavi/ponastavi uporabniško kodo
EST Koodi kasutusele võtmine ja muutmine

To set user code depress the ENTER key, whilst depressing the ENTER key then depress the number 3.
 When the user code has been set lock the safe using the override key.


! Safe will not close by using the user code until the safe has been closed using the override key.



GB Closing the safe
ES Cierre de la caja fuerte
PT Fechar o cofre
IT Chiusura della cassaforte
FR Fermeture du coffre-fort
DE Schließen des Tresors
HU A széf bezárása
NL De kluis sluiten
RO Inchiderea seif
RU Как закрыть сейф

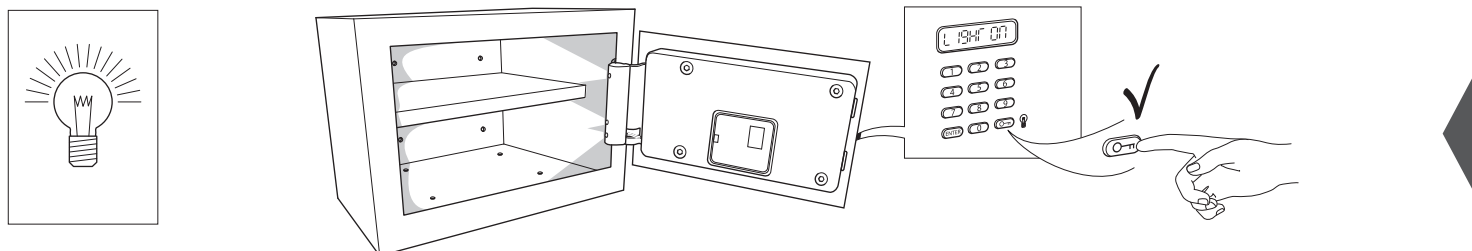
SCAN Låse skabet/Stänga skåpet
CZ Uzavření trezoru
SK Uzatvorenie sejfu
TR Kasa kapısını kapatma
PL Zamykanie sejfu
FI Kaapin sulkeminen
GK Κλείσιμο του χρηματοκιβωτίου
SL Zapiranje sefa
EST Seifi sulgemine

NOTE: If the safe is unlocked using the user code then the safe must be locked user code before the safe will operate using the override key.
NOTE: If the safe is unlocked using the override key then the safe must be locked using the override key before the safe will operate using the user code.



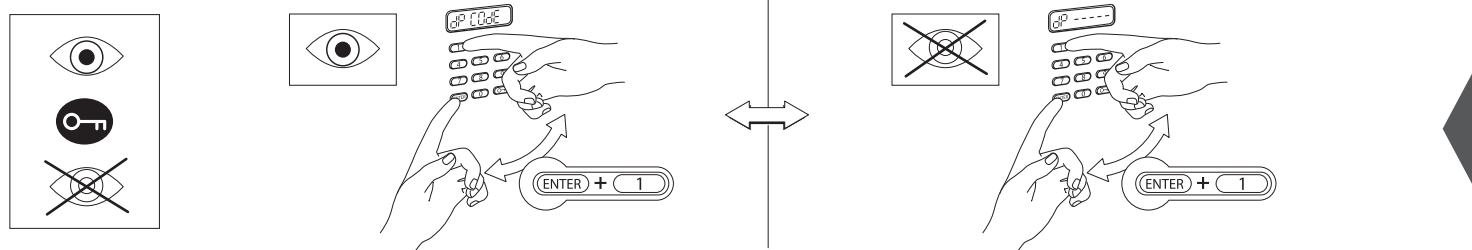
- GB** Opening the safe
- ES** Cierre de la caja fuerte
- PT** Abrir o cofre
- IT** Aprire la cassaforte
- FR** Ouverture du coffre-fort
- DE** Öffnen des Tresors
- HU** A széf kinyitása
- NL** De kluis openen
- RO** Deschiderea seif
- RU** Как открыть сейф

- SCAN** Åben skabet/Öppna skåpet
- CZ** Otevření sejfy
- SK** Otvorenie sejfy
- TR** Kasa kapısını açma
- PL** Otwieranie sejfy
- FI** Kaapin avaaminen
- GK** Άνοιγμα του χρηματοκιβωτίου
- SL** Odpiranje sefa
- EST** Seifi avamine



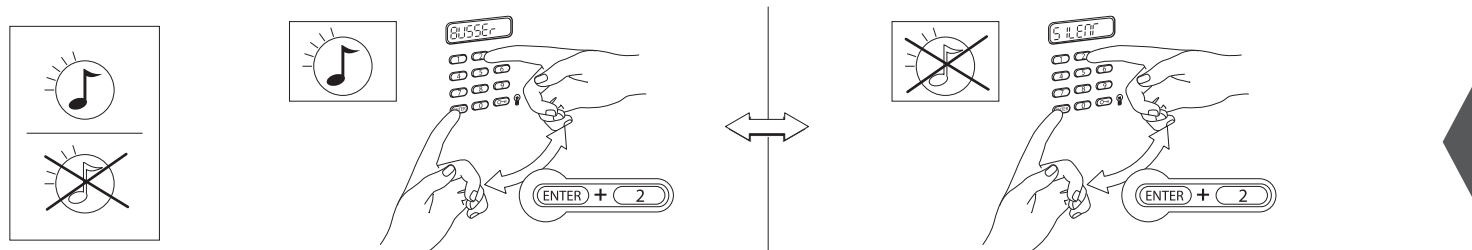
- GB** Re-activating the interior light (Only available on some models)
- ES** Reactivado la luz interior (Solo disponible en algunos modelos)
- PT** Reactivação da iluminação interna (Apenas disponível em alguns modelos)
- IT** Riattivazione della luce interna (disponibile solo su alcuni modelli)
- FR** Réactivation de l'éclairage intérieur (Disponible uniquement avec certains modèles)
- DE** Reaktivierung der Innenbeleuchtung (nur bei bestimmten Modellen möglich)
- HU** A belső megvilágítás újrabekapcsolása (Csak néhány modell esetében)
- NL** De binnenverlichting opnieuw inschakelen (Alleen bij sommige modellen beschikbaar)
- RO** Reactivare lumina interioara (disponibil doar la cateva modele)
- RU** Реактивация внутренней подсветки (Имеется не во всех моделях)

- SCAN** Tænde det indvendige lys/Tända skåpets belysning (Gælder for visse modeller/endast tillgänglig på vissa modeller)
- CZ** Reaktivace vnitřního osvětlení (pouze u vybraných modelů)
- SK** Reaktivácia vnútorného osvetlenia. (jedine u vybraných modelov)
- TR** İç mekan led'lerini aktif hale getirmek (sadece bazı modellerde)
- PL** Włączanie świateł wewnętrznych (Funkcja dostępna w niektórych modelach)
- FI** LED sisävalojen sytyttäminen (saatavuus vain joihinkin malleihin)
- GK** Εκ νέου ενεργοποίηση του εσωτερικού φωτισμού (Προσφέρεται μόνο σε ορισμένα μοντέλα)
- SL** Reaktivacija notranje luči (na razpolago samo na nekaterih modelih)
- EST** Sisevalgustuse uuestiaktiveerimine (saadaval mõnedel mudelitel)



- GB** Show/hide digits while entering code
- ES** Enseñar/Esconder los dígitos cuando introduce la contraseña
- PT** Mostrar/esconder os dígitos ao introduzir um código
- IT** Mostra/Nascondi i digits durante l'inserimento del codice
- FR** Activation/désactivation de l'affichage des chiffres lors de la saisie du code
- DE** Ziffern bei Eingabe des Codes einblenden/ausblenden
- HU** A számjegyek megjelenítése/elrejtése a kód beütése folyamán
- NL** Verbergen/tonen van de ingevoerde cijfers bij het ingeven van de code
- RO** Arata/ascunde digitii la introducerea cod
- RU** Показать/скрыть цифры при вводе кода

- SCAN** Vis/Gem cifre ved indtastning af brugerkode/Visa/döj tecken när du anger koden
- CZ** Zobrazení / skrytí číslic při zadávání kódu
- SK** Zobrazenie / ukrytie číslic pri zadávaní kódu
- TR** Kullanıcı kodunu ekranda göstermek / gizlemek
- PL** Pokazanie/Ukrycie cyfr podczas wprowadzania kodu
- FI** Näytä/piilota koodi näppäiltäessä
- GK** Εμφάνιση/απόκρυψη ψηφίων κατά την εισαγωγή του κωδικού
- SL** Prikazi/skrij številke med vtipkavanjem kode
- EST** Kasutajakoodi kuvamine/mitte kuvamine dsplei



- GB** Turning sound on/off
- ES** Encendido o apagado del sonido
- PT** Ligar/desligar o som
- IT** Disattivare/attivare il segnale sonoro
- FR** Activation/désactivation du son
- DE** Tonanzeige einschalten/ausschalten
- HU** A hang ki-/bekapcsolása
- NL** Het geluid in-/uitschakelen
- RO** Pornire sunet deschis/inchis
- RU** Включение/выключение звука

- SCAN** Lyd: fra/til / Ljud: av/på
- CZ** Zapnutí / vypnutí zvuku
- SK** Zapnutie / vypnutie zvuku
- TR** Ses Açma / Kapama
- PL** Włączanie/Wyłączanie dźwięku
- FI** Ääni päälle/pois
- GK** Θέση του ήχου σε λειτουργία/εκτός λειτουργίας
- SL** Prižiganje/ugašanje zvoka
- EST** Helisignaali sisse/välja lülitamine